

model : FHP-421

FF車フロントハブ抜き台取扱説明書


この度は、型式：FHP-421 商品名：FF車フロントハブ抜き台のお買い上げ誠にありがとうございます。本ツールを正しく、安全にご使用いただくため、作業前に必ず本取扱説明書をお読みいただき、内容を十分ご理解いただいた上で、注意事項を遵守してご使用ください。また各作業車両毎にメーカーの整備要領書を用意し、注意事項、基準値、作業ポイントなどは、メーカーの指示に従って作業を行ってください。

○セット内容品



- 油圧プレス上で素早くFF車フロントハブ抜き作業が行えます!!
- 作業時間の大幅に短縮出来ます!!
- 本体 ASSY は総焼き入れ処理!!


使用範囲：
φ 95、φ 105、φ 120




作業車両のナックルに合うサイズのアタッチメントを選んでください。




①で選んだアタッチメントを-01:本体 ASSY に置く。



作業車両のナックルによっては付属のアタッチメントを使用しない場合もございます。



作業車両のナックルに付いているバックプレートを止めている、ビス、ナット等は工具本体又は付属アタッチメントに乗せないように注意してください。



作業車両のナックル ASSY を工具の上に置き安定しているか確認してください。



工具の上に作業車両のナックルASSYが安定している状態でハブの抜き取り作業を行ってください。
(※写真の当て金は本セットに含まれません。)

⚠️ 乗せたまま作業しますと部品が垂直に押せません。

○当て金は当社製品の、BP シリーズをご使用ください。

○ナックルに残ったハブベアリングの抜き取り及び圧入は当社製品の PS-303B をご使用ください。
オプション品：
○ハブに残ったベアリングインナーレースは当社製品の TBP-986H をご使用ください。

<<< 注 意 事 項 >>>

- ⚠️ プレス作業は、高圧力の掛かる危険な作業です。安全ゴーグル、保護グローブなどで防御してください。周囲にも十分な配慮をしてください。
- ⚠️ 慎重にセット位置を確認し、対象物と本ツールが、垂直に正立していることを確認してください。絶対に斜めでの使用は避けてください。
- ⚠️ 対象物のケースの厚みや、材料等も考慮して作業を行ってください、アルミナックルなどに使用すると、変形して垂直に押せなくなる場合があります。
- ⚠️ ハブ抜き取り時に5tを超える荷重をかけて抜けないような場合は、何らかの障害が考えられますので、一度作業を止めてセット状態を確認してください。