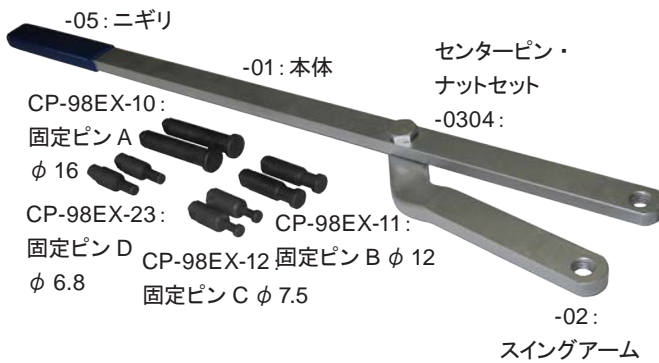


# model : CP-510 カムプーリーレンチ

Cam Pulley Wrench

## ○セット内容品




NEW!!

- 頻度の多いカムシャフトシール交換時にプーリーを固定（供回り防止）する簡易型カムプーリー回転止め用ツール
- 固定ピンがネジ式なので、プーリーを固定する時に工具本体をプーリーに密着させて使用できるので最適な状態での作業が可能です!!

## 適 応

固定ピン（ツバ付き）：3種類、各2本  
固定ピン（ストレート）：1種類、2本




カムプーリーに合う固定ピンを選び本体及びスイングアームを左右に開く



左右の固定ピンを回し、固定ピンのツバ部分がカムプーリーの裏側に引っ掛かる様に調整する。（固い時はスパナを使用）



カムプーリーと工具本体がガタが無いことを確認してからセンターボルトをゆるめます。



⚠ 左記の様にカムプーリーと工具本体が離れている状態で作業を行うと部品及び工具の破損の恐れがありますので、必ず右記の様にカムプーリーと工具本体がしっかりとガタが無いことを確認してからセンターボルトをゆるめる作業を行ってください。



## <<< 注意事項 >>>

- ⚠ プーリーの肉厚が薄い所や、材質が弱い場所に使用すると、プーリーを傷めますので、特にリム付きプーリーには注意してください。
- ⚠ プーリーの回転方向以外には、絶対に力を掛けないでください。
- ⚠ スバル車の（エンジン型式：EJ20）樹脂製プーリーには当社製品：CP-93EJ をご使用ください。